


集積所に出せるごみ

紙 類 — 資 源 —

●種類ごとに分別してください。

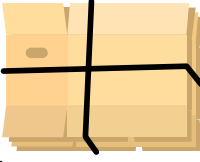
新聞紙・新聞チラシ

片手で持てる
くらいに束ね
てください。



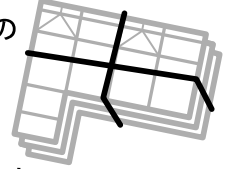
ダンボール

テープ・シール
ははがしてくだ
さい。ひどく汚
れたものは、
「可燃ごみ」です。



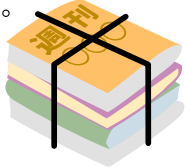
牛乳パック

内側が白いもの
が対象です。
内側が銀色の
ものは、
「可燃ごみ」です。




雑誌・雑紙（ざつがみ）

カタログやパンフレットも
雑誌と一緒にしばってくだ
さい。



雑紙とは、コピー用紙、
包装紙などです。雑誌に
はさんで出してください。



紙 箱

紙箱とは、菓子の箱、ティッ
シュペーパーの箱などです。
ビニールをはがし切り開いて、
ひもでしばってください。
厚紙、台紙なども一緒にしば
ってください。



匂いの強いものは
可燃ごみとして
出してください。

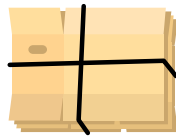
- 洗剤の箱 ●線香の箱
- 防虫剤の箱 など

出し方

ダンボール



平らに伸ばしてしぼる



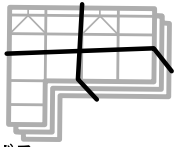
牛乳パック



水洗いする



切り開き、乾かしてしぼる



注 意

紙以外のビニール・プラスチック類は、
取り除いてください。
油紙、ティッシュペーパー、カーボン紙、
感熱紙、ビニールコート紙、アルバムなど
の再生の難しい紙類は混ぜないでください。

古紙⇒製品へ

種類によって違う製品になります



新聞紙、
新聞チラシ



新聞紙、週刊誌、
印刷用紙など



雑誌、雑紙、紙箱、
シュレッダーされた紙



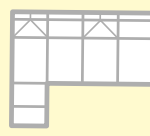
紙箱、絵本など



ダンボール



ダンボール箱など



牛乳パック



トイレトペーパー、
ティッシュペーパーなど